

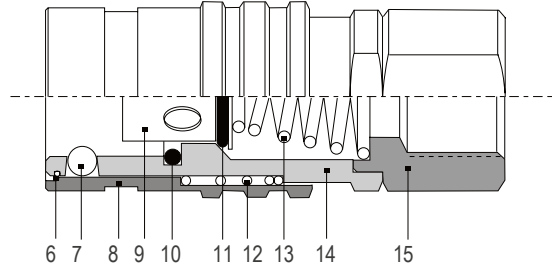
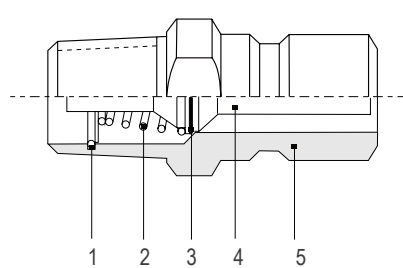
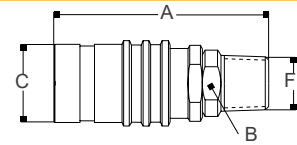
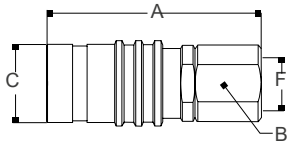
SERIE AI-2000

ACERO INOXIDABLE

Pasaje 9,0 mm



Descripción	F	Pasaje Libre	Válvula Simple	Válvula Doble	A	B	C
Rosca Hembra	1/4 BSP	<b>AI-2120</b>	<b>AI-2220</b>	<b>AI-2320</b>	58.00	11/16"	25.00
	3/8 BSP	<b>AI-2121</b>	<b>AI-2221</b>	<b>AI-2321</b>	58.00	13/16"	25.00
Rosca Macho	1/4 BSP	<b>AI-2125</b>	<b>AI-2225</b>	<b>AI-2325</b>	57.00	11/16"	25.00
	3/8 BSP	<b>AI-2126</b>	<b>AI-2226</b>	<b>AI-2326</b>	61.00	3/4"	25.00



- 1- Anillo de Retención
- 2- Resorte de Válvula
- 3- Sello de cierre de Válvula
- 4- Válvula de Conector
- 5- Cuerpo de Conector

- 6- Anillo de Retención
- 7- Bolillas de Anclaje
- 8- Cuerpo Móvil de Cierre
- 9- Válvula
- 10- Junta de Cierre

- 11- Junta de Cierre de Válvula
- 12- Resorte de Cuerpo Móvil
- 13- Resorte de Válvula
- 14- Cuerpo Principal
- 15- Cuerpo Inferior

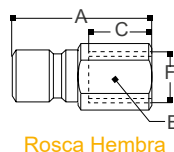
Características:

- Totalmente en Acero Inoxidable AISI 316L
- Resortes y bolillas de acero inoxidable
- Juntas de Nitrilo (Standard)
- Presión de servicio: 50 bars
- Pasaje 9 mm.
- Aptos para líquidos y gases
- Ideales para industrias alimenticias y químicas

Los conectores con válvula (AI - 2635AI -2640AI) son compatibles únicamente con los acoplamiento rápido "Válvula Doble" AI-23.

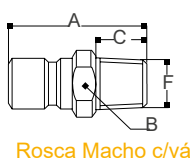
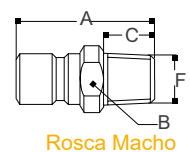
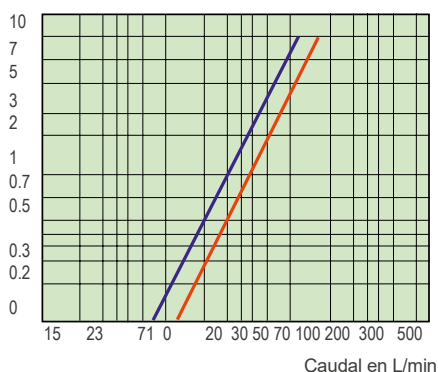
Conectores SERIE AI2000

Descripción	F	Código	A	B	C
Rosca Hembra	1/4 BSP	<b>AI-2405</b>	31.00	5/8"	11.00
	3/8 BSP	<b>AI-2410</b>	34.00	11/16"	14.00



Curva de Presión de Caudal

Presión de entrada — Válvula Simple (red line) — Válvula Doble (blue line)



1/4 BSPT	<b>AI-2520</b>	33.00	9/16"	11.00
3/8 BSPT	<b>AI-2525</b>	34.00	11/16"	14.00

1/4 BSPT	<b>AI-2635</b>	33.00	9/16"	11.00
3/8 BSPT	<b>AI-2640</b>	37.00	11/16"	14.00