

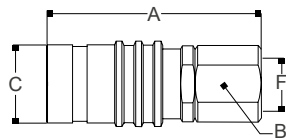
SERIE AI-3000

ACERO INOXIDABLE

Pasaje 15,0 mm

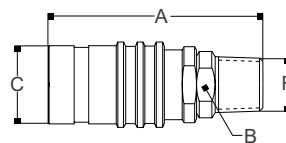


Descripción	F	Pasaje Libre	Válvula Simple	Válvula Doble	A	B	C
Rosca Hembra	1/2 BSP	AI-3120	AI-3220	AI-3320	83.00	1"1/8	28.00
	3/4 BSP	AI-3121	AI-3221	AI-3321	86.00	1"1/4	28.00

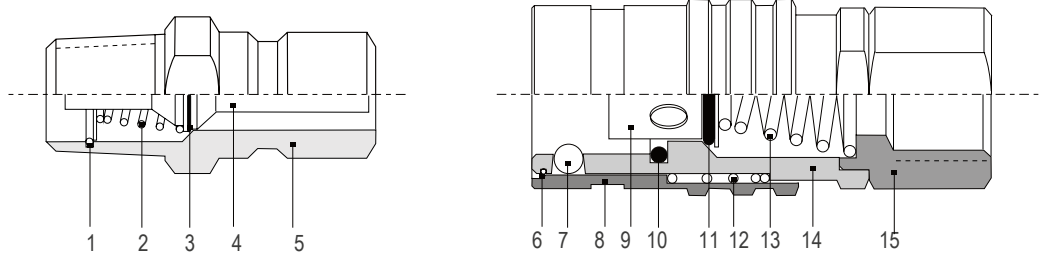


Rosca Hembra

Rosca Macho	1/2 BSPT	AI-3125	AI-3225	AI-3325	79.00	1"	28.00
	3/4 BSPT	AI-3126	AI-3226	AI-3326	83.00	1"1/4	28.00



Rosca Macho



- 1- Anillo de Retención
- 2- Resorte de Válvula
- 3- Sello de cierre de Válvula
- 4- Válvula de Conector
- 5- Cuerpo de Conector
- 6- Anillo de Retención
- 7- Bolillas de Anclaje
- 8- Cuerpo Móvil de Cierre
- 9- Válvula
- 10- Junta de Cierre
- 11- Junta de Cierre de Válvula
- 12- Resorte de Cuerpo Móvil
- 13- Resorte de Válvula
- 14- Cuerpo Principal
- 15- Cuerpo Inferior

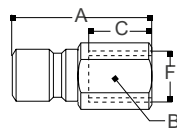
Características:

- Totalmente en Acero Inoxidable AISI 316L
- Resortes y bolillas de acero inoxidable
- Juntas de Nitrilo (Standard)
- Presión de servicio: 40 bars
- Pasaje 15 mm.
- Aptos para líquidos y gases
- Ideales para industrias alimenticias y químicas

Los conectores con válvula (AI - 3625AI -3630AI) son compatibles únicamente con los acoplamientos rápidos "Válvula Doble" AI-33.

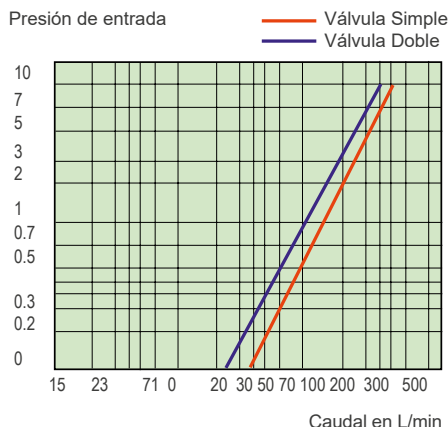
Conectores SERIE AI3000

Descripción	F	Código	A	B	C
Rosca Hembra	1/2 BSP	AI-3405	45.00	1"1/8	19.00
	3/4 BSP	AI-3410	47.00	1"1/4	21.00

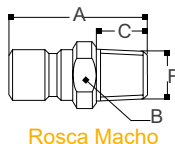


Rosca Hembra

Curva de Presión de Caudal

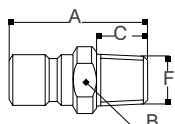


Rosca Macho	1/2 BSPT	AI-3515	43.00	7/8"	16.00
	3/4 BSPT	AI-3520	46.00	1"1/8	19.00



Rosca Macho

Rosca Macho c/válv	1/2 BSPT	AI-3625	43.00	7/8"	16.00
	3/4 BSPT	AI-3630	46.00	1"1/8	19.00



Rosca Macho c/válv